

# eRCP-TCA du RéLAB

Le RéLAB a mis en place depuis septembre 2023, des réunions de concertation pluriprofessionnelles en visioconférence sur la plateforme "Pulsy".

Ces réunions sont essentiellement axées sur les pathologies d'anorexie et de boulimie mais peuvent au cas par cas être élargies à d'autres TCA en cas de risque de glissement ou autre situation nécessitant une concertation pluriprofessionnelle.

Les médecins coordonnateurs de ces réunions sont M. le Professeur Didier QUILLIOT, président du RéLAB et Mme le Docteur Pierrette WITKOWSKI, vice-présidente du RéLAB.

Les situations proposées sont plus ou moins complexes. Elles nécessitent un avis pour soutenir, compléter le travail de l'équipe de soin existante ou à constituer, donner un avis d'orientation...

Tous les cas de patients peuvent être évoqué, chaque situation peut profiter aux professionnels présents à la visioconférence.

C'est aussi un temps de formation et d'échange.

## **Le fonctionnement de la eRCP-TCA :**

1. Le médecin demandeur saisit une demande d'avis :

- Il recherche ou crée le patient faisant l'objet de la demande
- Il choisit la eRCP-TCA
- Il choisit la date de la réunion lors de laquelle il souhaite présenter le cas de son patient
- Il définit les médecins inclus dans la prise en soins du patient. Ils recevront par messagerie sécurisée une copie de l'avis, une fois celui-ci rendu.
- Il remplit le formulaire de description du cas sur eRCP-TCA.

2. La réunion de concertation pluridisciplinaire a lieu et le cas du patient est présenté en séance.

3. Une décision est prise par l'ensemble des experts présents

4. L'avis rendu est saisi par le secrétariat de coordination et validé par les médecins coordonnateurs.

## **Inscription sur la plateforme "pulsy"**

Pour présenter une situation ou juste participer à la réunion, il faut être inscrit sur Pulsy et se faire attribuer les droits.

Vous pouvez exprimer votre demande d'accès par mail, accompagnée de votre numéro RPPS, à la cellule de coordination du RéLAB.

Le médecin demandeur peut accorder des délégations à des secrétaires (ou à d'autres profils « non médecin » comme les internes ou les infirmières), qui pourront saisir le questionnaire en son nom.

## Connexion :

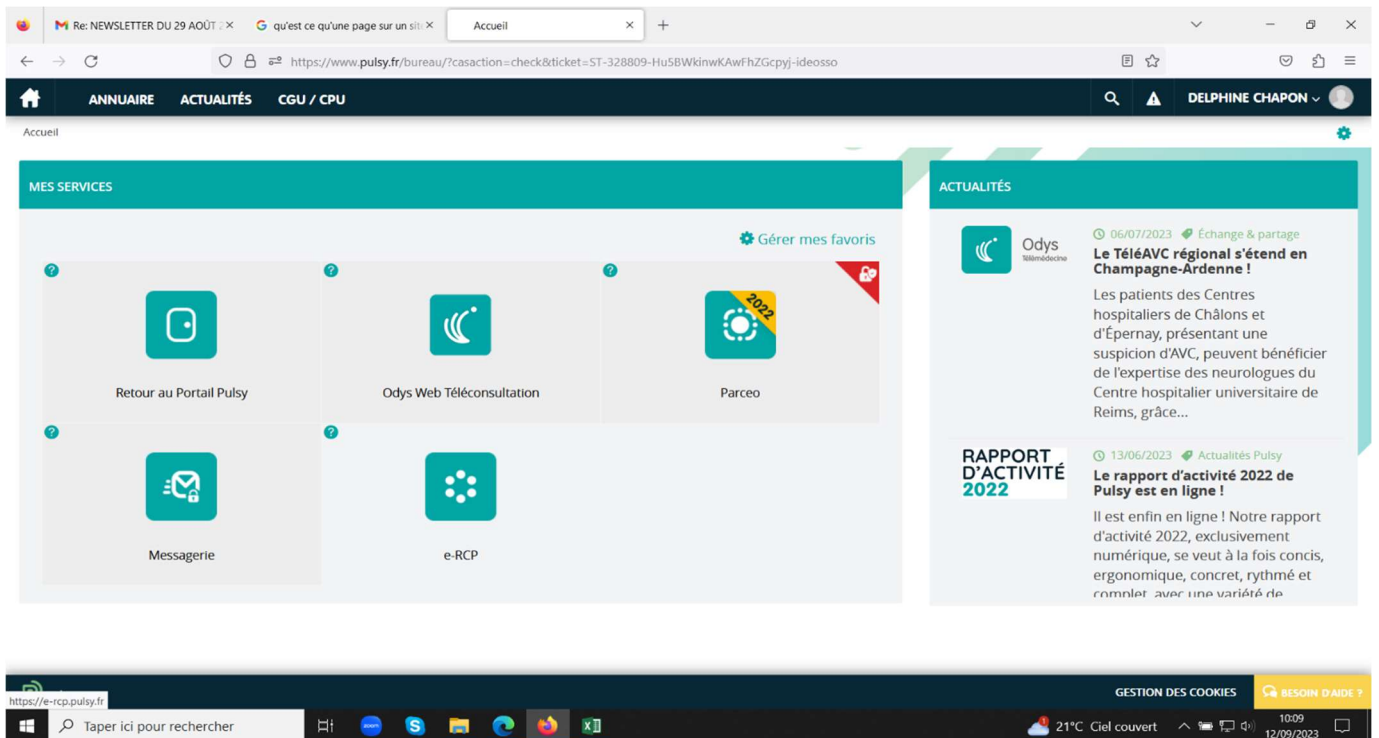
Pour assister à la réunion, il faut se connecter à votre compte plusy.  
Une fois connecté, aller dans eRCP et sélectionner la eRCP-TCA.  
**accès professionnels :**

The screenshot shows the Pulsy website homepage. The browser address bar displays 'https://www.pulsy.fr/portail/'. The main header features the Pulsy logo on the left, which includes the text 'Groupement Régional d'Appui au Développement de la e-santé GRAND EST'. In the center, the slogan 'Dynamisons la e-santé' is displayed. On the right, there are navigation buttons for 'Découvrez le Pulsy Store' and 'Accès professionnels'. A vertical sidebar on the far right contains social media icons for Facebook, Twitter, and LinkedIn. Below the header, three main service buttons are visible: 'Feuille de route télémédecine' (yellow), 'Parceo, le service e-Parcours' (teal), and 'MSSanté Pulsy - Medimail' (green). A yellow button labeled 'Besoin d'aide ?' is located in the bottom right corner. The Windows taskbar at the bottom shows the search bar and system tray with a date of 12/09/2023.

## Saisissez votre identifiant : prénom.nom

The screenshot shows the 'Espace Mes services' login page on Pulsy. The browser address bar shows 'https://www.pulsy.fr/bureau/accueil/authentication-7-5.html'. The page has a dark header with 'ACTUALITÉS' and a sub-header 'Accueil > Espace Mes services'. The Pulsy logo is on the left, followed by the title 'Espace Mes services' and the text 'Accès sécurisé aux services Pulsy'. Below this are two links: '> Je souhaite créer mon compte' and '> Je consulte l'offre de services sur le Pulsy Store'. A large white login modal titled 'Je me connecte' is centered on the page. It contains a lock icon, a list of login options: 'Identifiant / Mot de passe' (selected), 'Pro Sante Connect', and 'Code à usage unique SMS ou mail'. The 'Identifiant / Mot de passe' section has input fields for 'Identifiant' and 'Mot de passe' (with an eye icon to toggle visibility), and a 'Mot de passe oublié ?' link. A 'CONNEXION' button is at the bottom right of the modal. The Windows taskbar at the bottom shows the search bar and system tray with a date of 12/09/2023.

Sur la page d'accueil de Pulsy, une fois connecté, aller dans eRCP et sélectionner la eRCP-TCA (si vous avez accès à plusieurs eRCP)



Ensuite vous allez sur **Visioconférences**, pour rejoindre la réunion.

**Flux d'informations**

- 1 visioconférence en cours
- Allogreffe (Pôle Hémato CHU) - La réunion débute dans 32 minutes et 4 secondes
- Hématologie adulte (Pôle Hémato CHU) - Il y a 19 demandes en attente de traitement
- Hématologie pédiatrique (Interrégional) - Il y a 8 demandes en attente de traitement
- Allogreffe Pédiatrique inter-régionale - Il y a 1 demande en attente de traitement
- Il ne reste plus qu'une réunion prévue pour la RCP Allogreffe (Pôle Hémato CHU)

**Mon activité personnelle**

1									
---	--	--	--	--	--	--	--	--	--

-  Déposer une demande
-  Rechercher un patient
-  Référentiels Oncologik
-  Calendrier global
-  Visioconférences

## Le formulaire de description des cas :

Pour présenter une situation, la démarche est dans "Déposer une demande", inscrire le nom du patient.

Si vous ne le trouvez pas d'emblée, faire : rechercher régionalement.

S'il n'existe pas : le créer.

Puis compléter le formulaire de description du cas.

## Rechercher un patient

Recherche




Nom	Prénom	Date de naissance	Genre	
<input type="text" value="test"/>	<input type="text" value="test"/>	<input type="text" value="jj"/> <input type="text" value="mm"/> <input type="text" value="aaaa"/>	<input type="text" value="Tous"/>	<input type="button" value="Rechercher"/> <input type="button" value="x"/>


Nom de naissance	Nom d'usage	Prénom	Date de naissance
Test		Test	30/11/1900 (117 ans)
TEST		Test	01/01/2016 (2 ans)
TEST	T	Test	14/08/1982 (35 ans)
TEST2		Test2	01/01/1920 (98 ans)

Vous ne trouvez pas votre patient ?

Demande d'avis / Demandeur : Administrateur A2ZI

Brouillon # 352745

 <input type="text" value="88 ans"/>	 Allogreffe (Pôle Hémato CHU) 🕒 07/09/2016 à 16h00	 Destinataires de l'avis Ville ↔ Hôpital	 Description du cas Dern. sauv. : 22/11/16 15:04:48
---	--	--	---

 <input type="text" value="A"/> - 88 ans	<input type="button" value="Changer de patient"/>	
Nom de jeune fille	Genre	Date de naissance
A	Féminin	11/01/1928

🕒 1 demande antérieur existe pour ce patient. Cliquez ici pour voir l'historique ou repartir d'une fiche existante

<b>Avis</b> N° 189012	<b>Urologie (Gentilly)</b> réunion du : 11/03/2014	<b>Avis rendu</b> Dernière modification le : 11/03/2014	<b>Demandeur</b> <input type="text"/>
-----------------------------	--	---	--

Description du cas

Type d'hémopathie <input type="text"/>	Autre type d'hémopathie <input type="text"/>
Diagnostic initial <input type="radio"/> Oui <input type="radio"/> Non	Rechute <input type="radio"/> Oui <input type="radio"/> Non